



УПРАВЛЕНИЕ ФЕДЕРАЛЬНОЙ СЛУЖБЫ
ГОСУДАРСТВЕННОЙ СТАТИСТИКИ
ПО КРАСНОЯРСКОМУ КРАЮ,
РЕСПУБЛИКЕ ХАКАСИЯ
И РЕСПУБЛИКЕ ТЫВА

ИНДЕКСЫ ЦЕН ПРОИЗВОДИТЕЛЕЙ

в Красноярском крае в апреле 2024 года

31.05.2024

Ежемесячные данные оперативной статистики

СОДЕРЖАНИЕ

Индексы цен производителей промышленных товаров	3
Индексы цен производителей сельскохозяйственной продукции	9
Индексы тарифов на грузовые перевозки автомобильным транспортом	13

ИНДЕКСЫ ЦЕН ПРОИЗВОДИТЕЛЕЙ ПРОМЫШЛЕННЫХ ТОВАРОВ*

КРАСНОЯРСКСТАТ

в % к предыдущему месяцу

апрель 2024 года

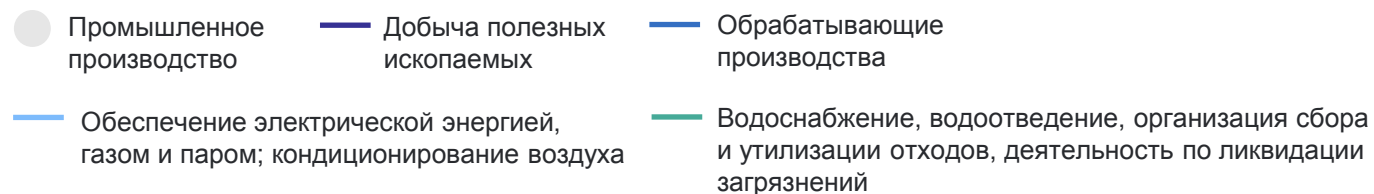
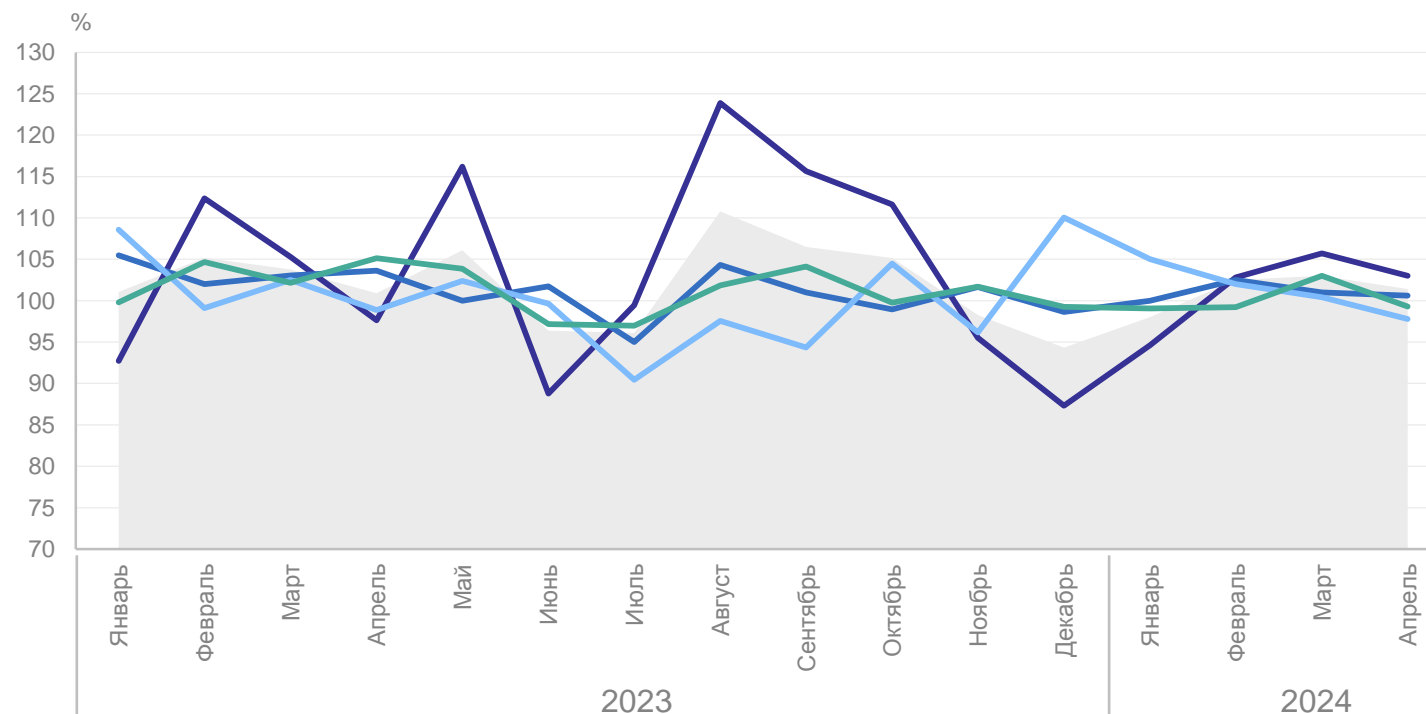
101,4 Индекс цен производителей
промышленных товаров

103,0 Добыча полезных
ископаемых

100,6 Обрабатывающие
производства

97,8 Обеспечение электрической
энергией, газом и паром;
кондиционирование воздуха

99,3 Водоснабжение; водоотведение,
организация сбора и утилизации
отходов, деятельность по
ликвидации загрязнений



*Индексы цен производителей промышленных товаров представлены по товарам, предназначенным для реализации на внутреннем рынке.

ИНДЕКСЫ ЦЕН ПРОИЗВОДИТЕЛЕЙ ПРОМЫШЛЕННЫХ ТОВАРОВ*

в % к декабрю предыдущего года

КРАСНОЯРСКСТАТ

апрель 2024 года

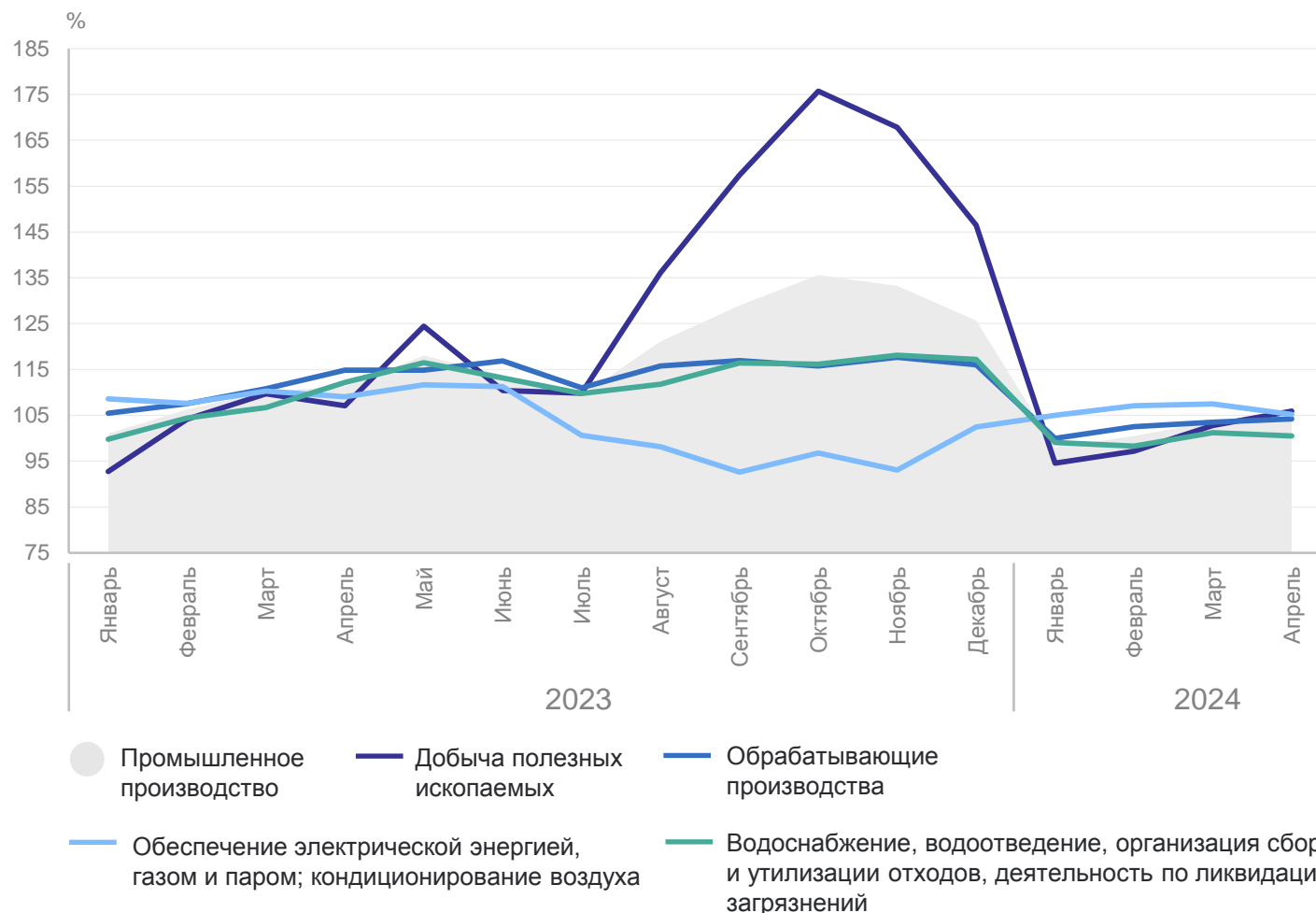
105,0 Индекс цен производителей
промышленных товаров

105,9 Добыча полезных
ископаемых

104,2 Обрабатывающие
производства

105,2 Обеспечение электрической
энергией, газом и паром;
кондиционирование воздуха

100,5 Водоснабжение; водоотведение,
организация сбора и утилизации
отходов, деятельность по
ликвидации загрязнений



* Индексы цен производителей промышленных товаров представлены по товарам, предназначенным для реализации на внутреннем рынке.

ИНДЕКСЫ ЦЕН ПРОИЗВОДИТЕЛЕЙ ПРОМЫШЛЕННЫХ ТОВАРОВ*

по виду деятельности «Добыча полезных ископаемых»; в % к предыдущему месяцу

КРАСНОЯРСКСТАТ

апрель 2024 года

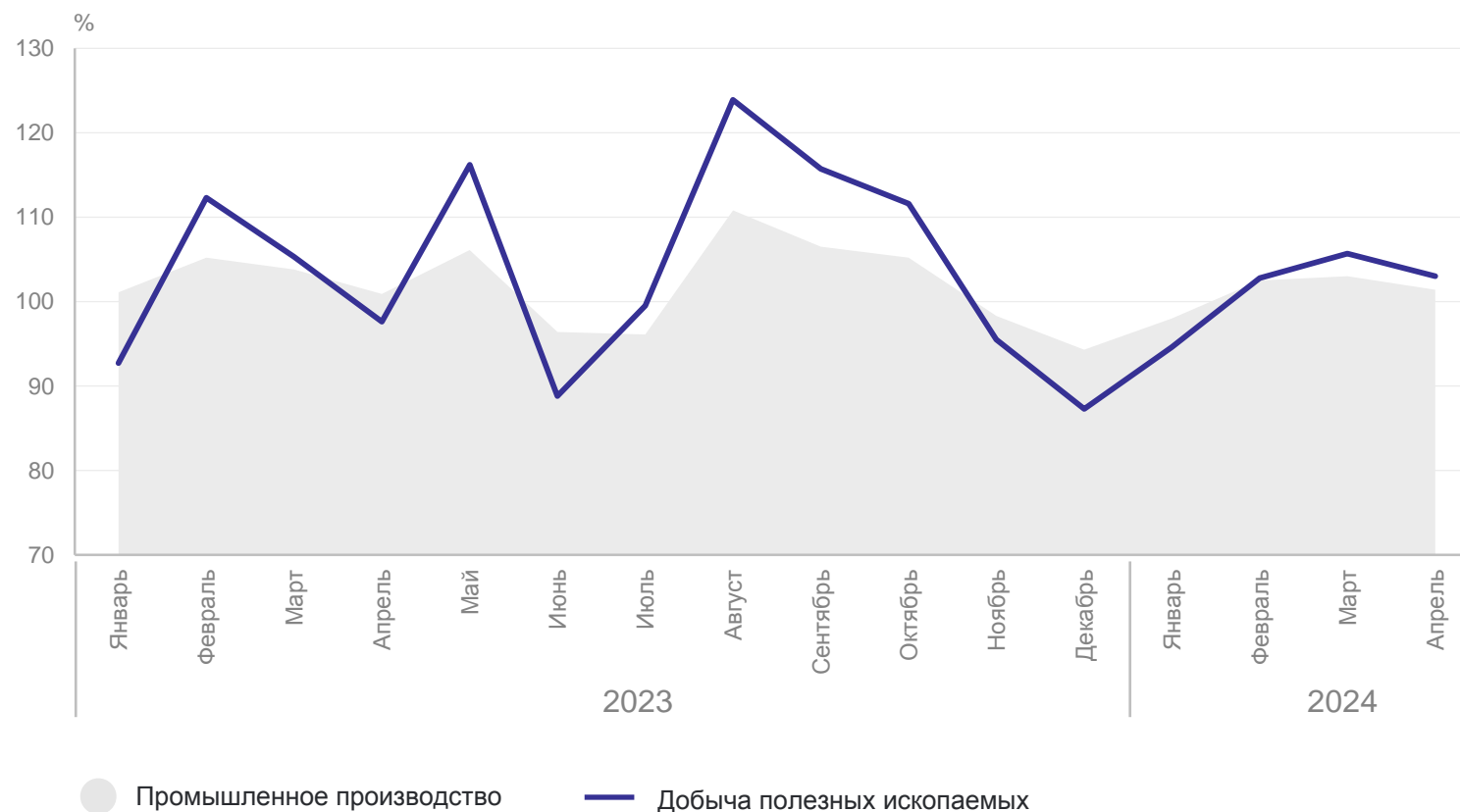
103,0 Добыча полезных ископаемых

99,9 Добыча угля

102,8 Добыча нефти и природного газа

111,5 Добыча металлических руд

100,0 Предоставление услуг в области добычи полезных ископаемых



*Индексы цен производителей промышленных товаров представлены по товарам, предназначенным для реализации на внутреннем рынке.

ИНДЕКСЫ ЦЕН ПРОИЗВОДИТЕЛЕЙ ПРОМЫШЛЕННЫХ ТОВАРОВ*

по виду деятельности «Обрабатывающие производства»; в % к предыдущему месяцу

КРАСНОЯРСКСТАТ

апрель 2024 года

100,6 Обрабатывающие
производства

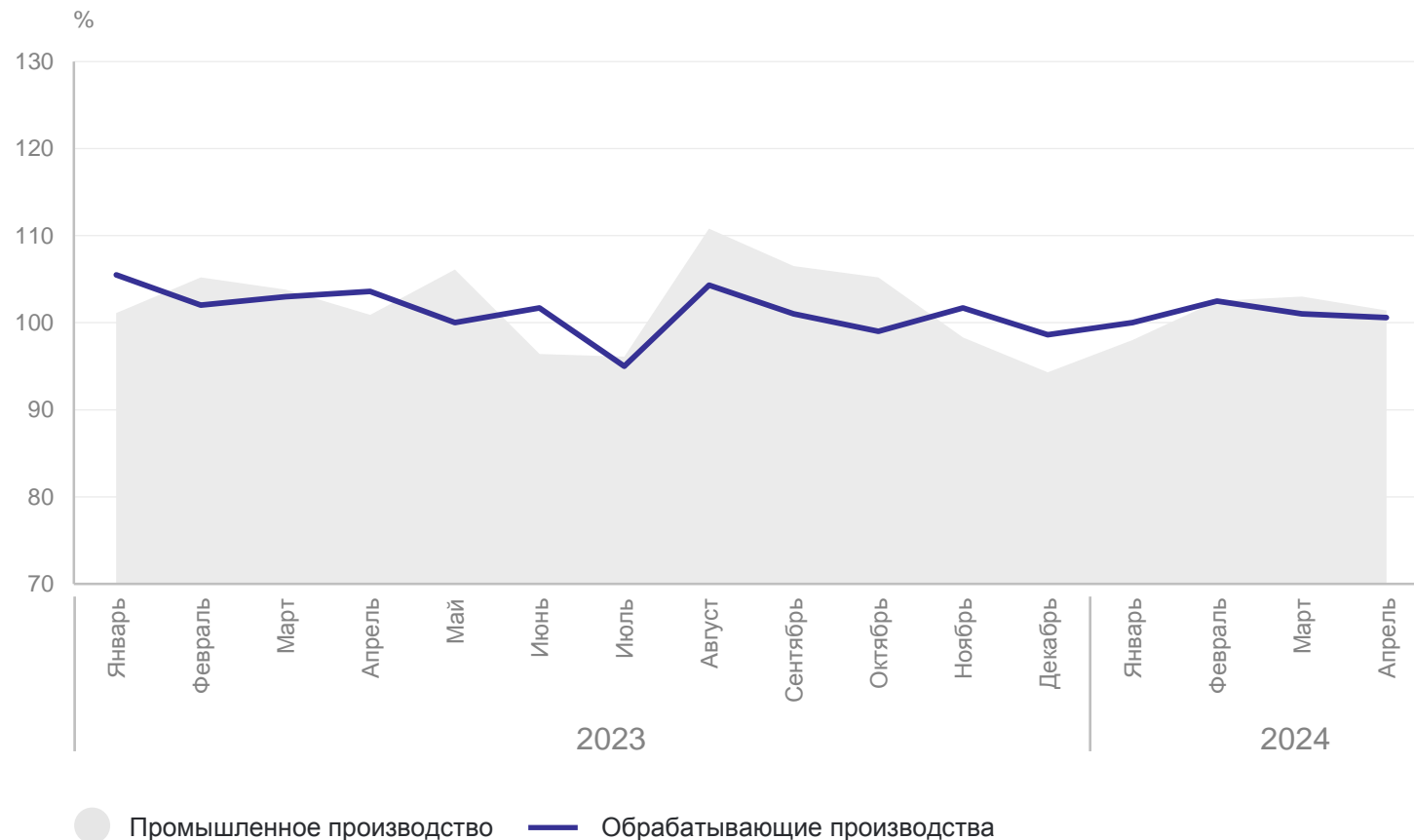
99,8 Производство пищевых
продуктов

100,2 Производство химических
веществ и химических
продуктов

102,6 Производство прочей
неметаллической
минеральной продукции

100,3 Производство металлургическое

101,4 Ремонт и монтаж машин
и оборудования



*Индексы цен производителей промышленных товаров представлены по товарам, предназначенным для реализации на внутреннем рынке.

ИНДЕКСЫ ЦЕН ПРОИЗВОДИТЕЛЕЙ ПРОМЫШЛЕННЫХ ТОВАРОВ*

КРАСНОЯРСКСТАТ

по виду деятельности «Обеспечение электрической энергией, газом и паром, кондиционирование воздуха»;
в % к предыдущему месяцу

апрель 2024 года

97,8

Обеспечение электрической энергией, газом и паром;
кондиционирование воздуха

97,0

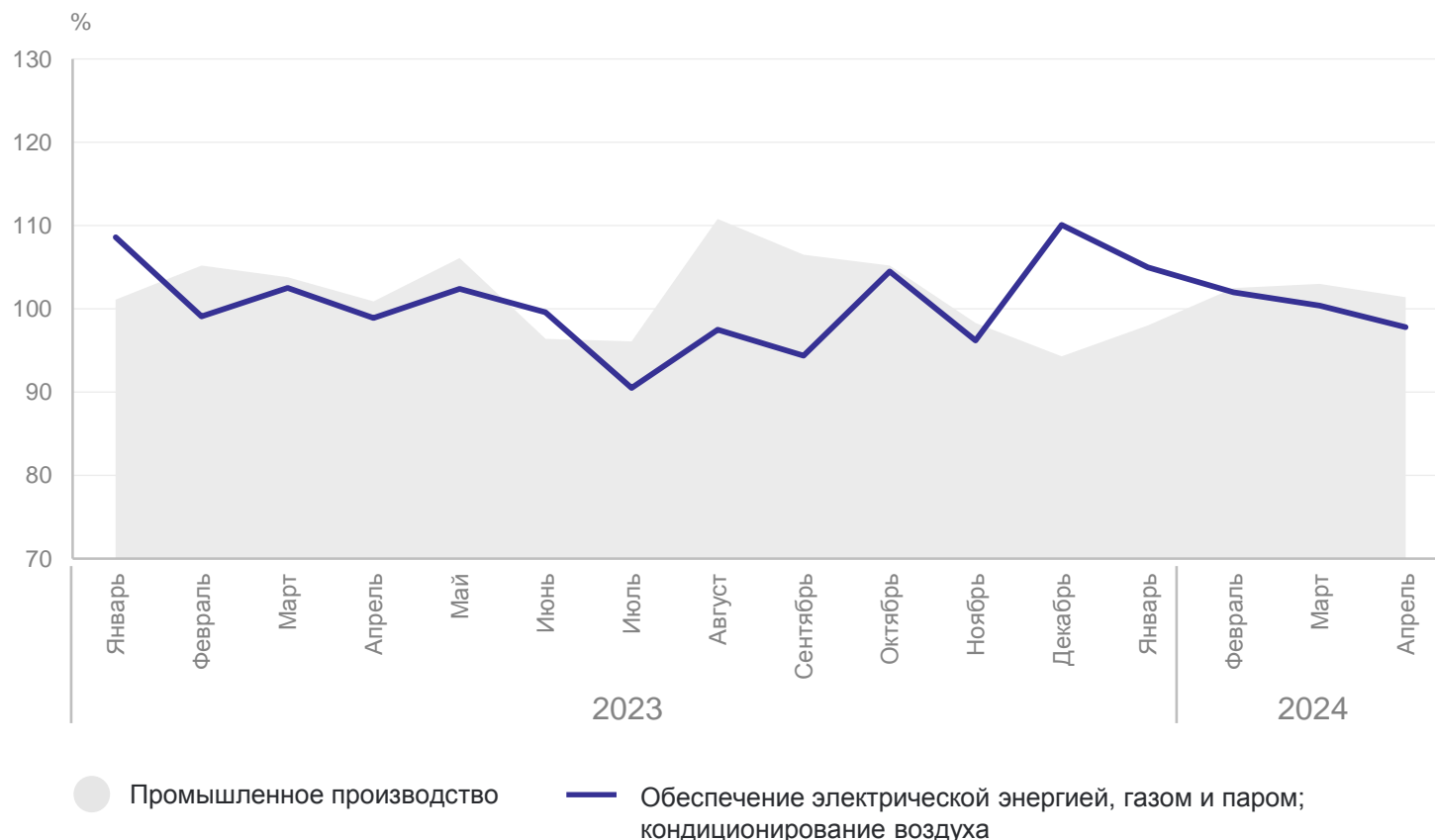
Производство,
передача и распределение
электроэнергии

100,0

Производство
и распределение
газообразного топлива

100,4

Производство,
передача и распределение
пара и горячей воды;
кондиционирование воздуха



*Индексы цен производителей промышленных товаров представлены по товарам, предназначенным для реализации на внутреннем рынке.

ИНДЕКСЫ ЦЕН ПРОИЗВОДИТЕЛЕЙ ПРОМЫШЛЕННЫХ ТОВАРОВ*

КРАСНОЯРСКСТАТ

по виду деятельности «Водоснабжение, водоотведение, организация сбора и утилизации отходов, ликвидации загрязнений»; в % к предыдущему месяцу

апрель 2024 года

99,3

Водоснабжение,
водоотведение, организация
сбора и утилизации отходов,
деятельность
по ликвидации загрязнений

101,1

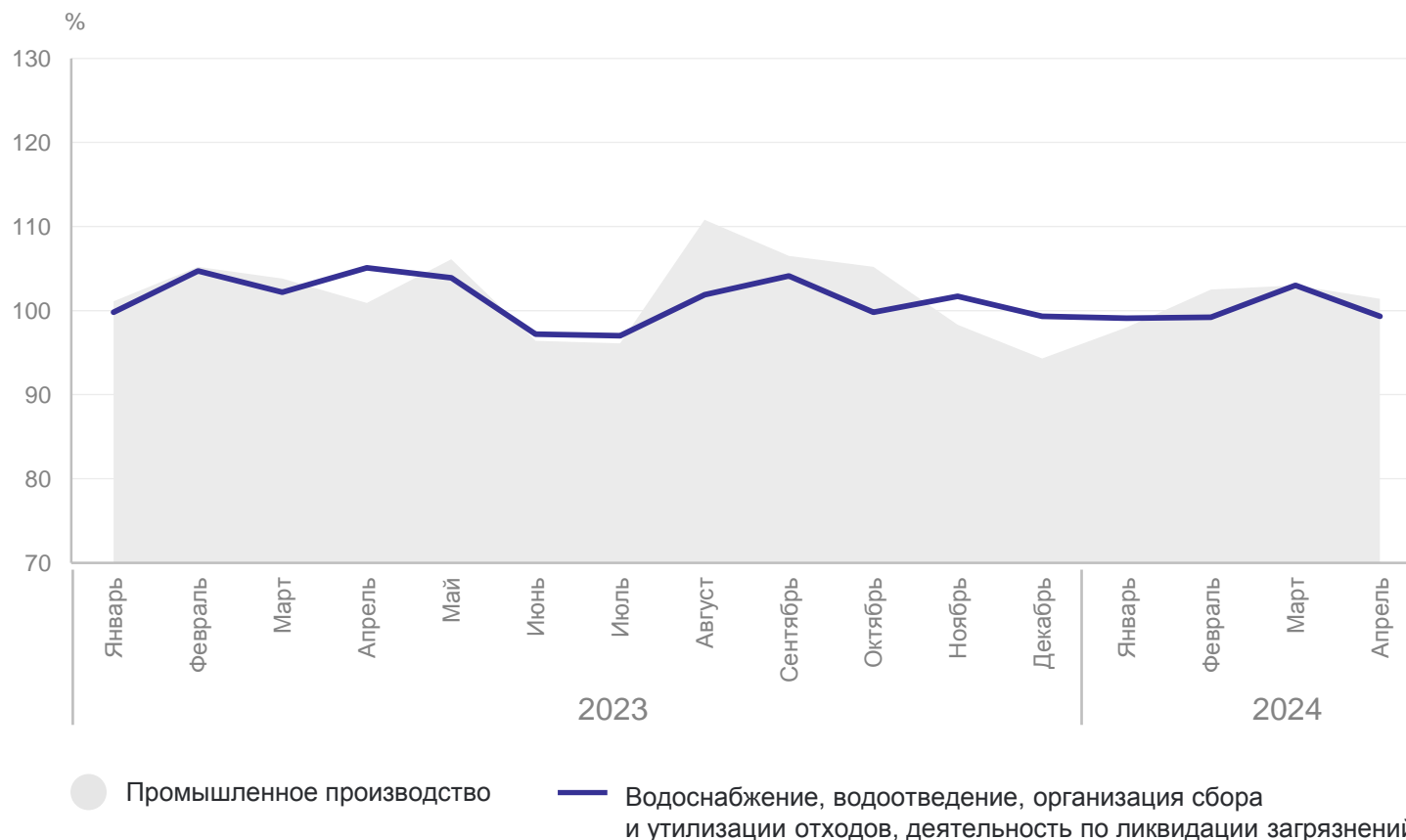
Забор, очистка
и распределение воды

100,0

Сбор и обработка сточных вод

98,7

Сбор, обработка и утилизация
отходов; обработка вторичного
сырья



*Индексы цен производителей промышленных товаров представлены по товарам, предназначенным для реализации на внутреннем рынке.

ИНДЕКСЫ ЦЕН ПРОИЗВОДИТЕЛЕЙ СЕЛЬСКОХОЗЯЙСТВЕННОЙ ПРОДУКЦИИ

КРАСНОЯРСКСТАТ

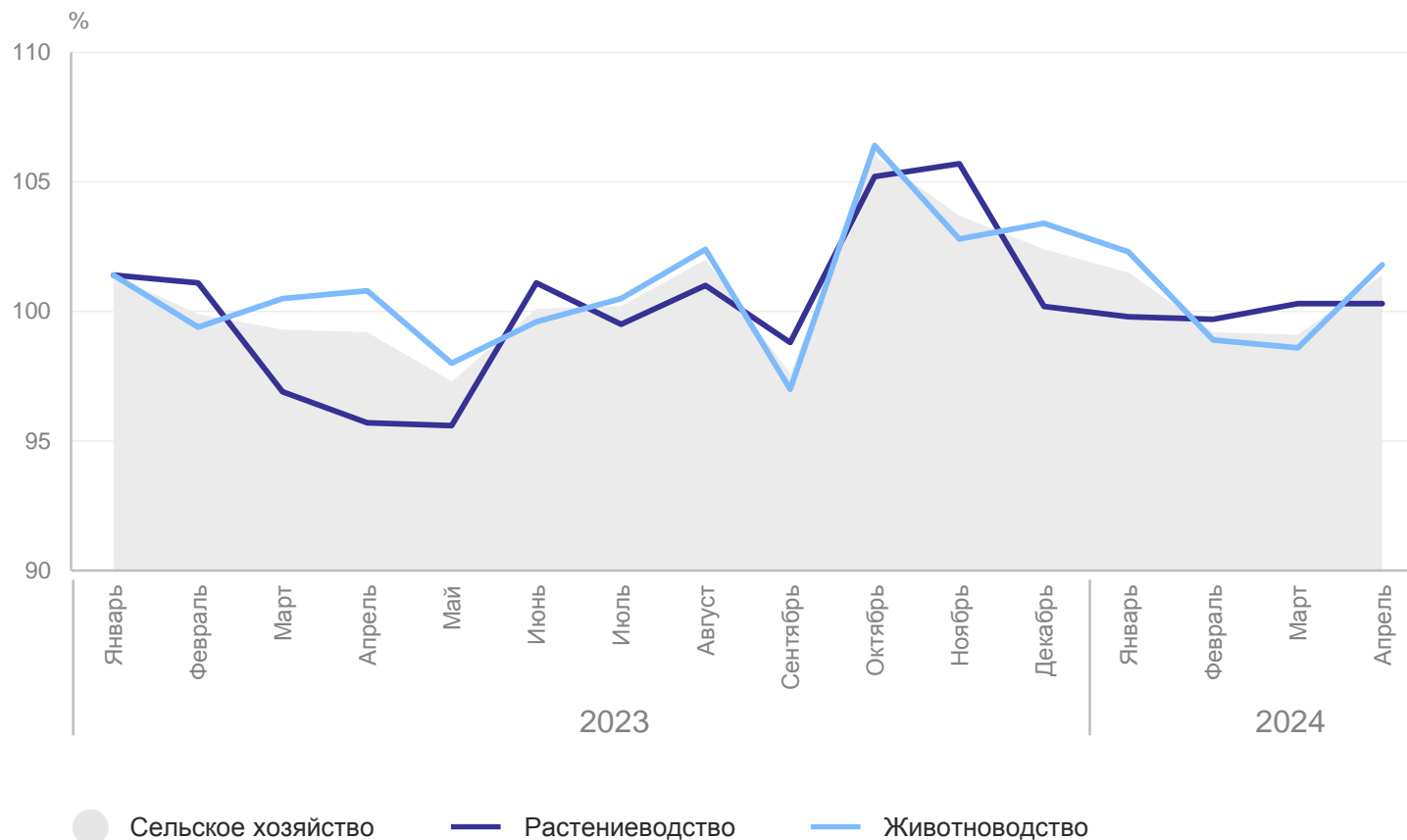
в % к предыдущему месяцу

апрель 2024 года

101,4 Индекс цен производителей
сельскохозяйственной
продукции

100,3 Растениеводство

101,8 Животноводство



ИНДЕКСЫ ЦЕН ПРОИЗВОДИТЕЛЕЙ СЕЛЬСКОХОЗЯЙСТВЕННОЙ ПРОДУКЦИИ

КРАСНОЯРСКСТАТ

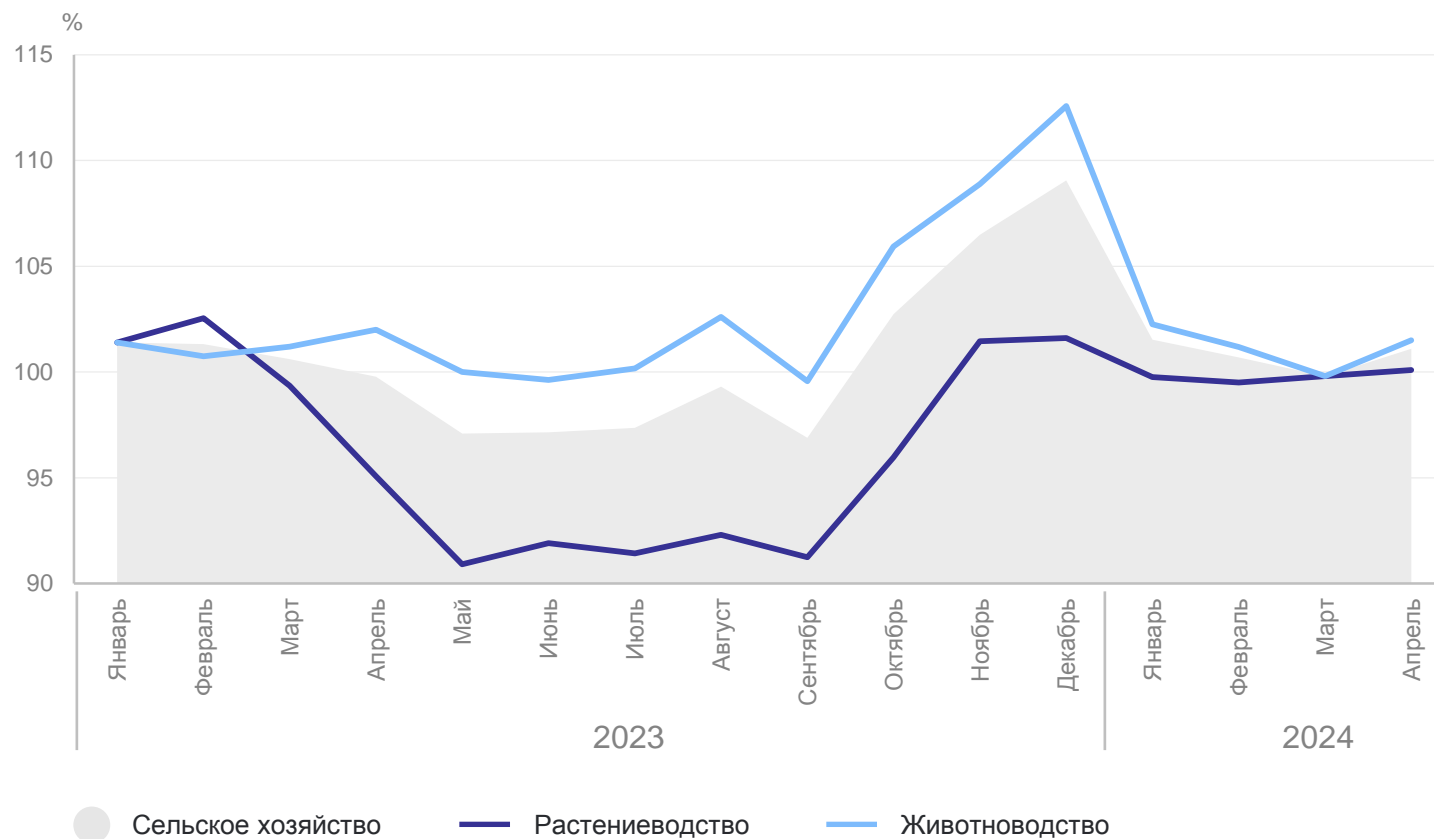
в % к декабрю предыдущего года

апрель 2024 года

101,1 Индекс цен производителей
сельскохозяйственной
продукции

100,1 Растениеводство

101,5 Животноводство



ИНДЕКСЫ ЦЕН ПРОИЗВОДИТЕЛЕЙ ПРОДУКЦИИ РАСТЕНИЕВОДСТВА ПО ОТДЕЛЬНЫМ ВИДАМ ТОВАРОВ

апрель 2024 года в % к декабрю 2023 года

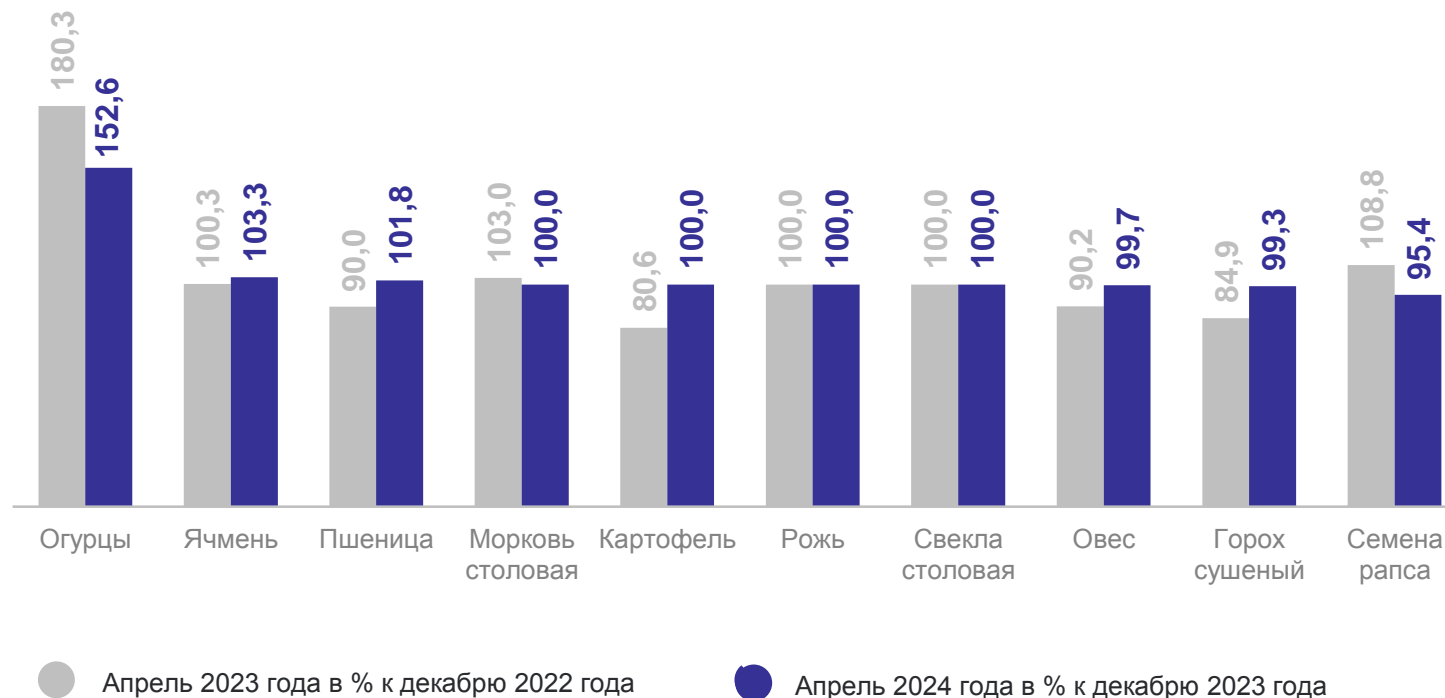
КРАСНОЯРСКСТАТ

100,1

Индекс цен производителей
продукции растениеводства

101,1

Индекс цен производителей
сельскохозяйственной
продукции



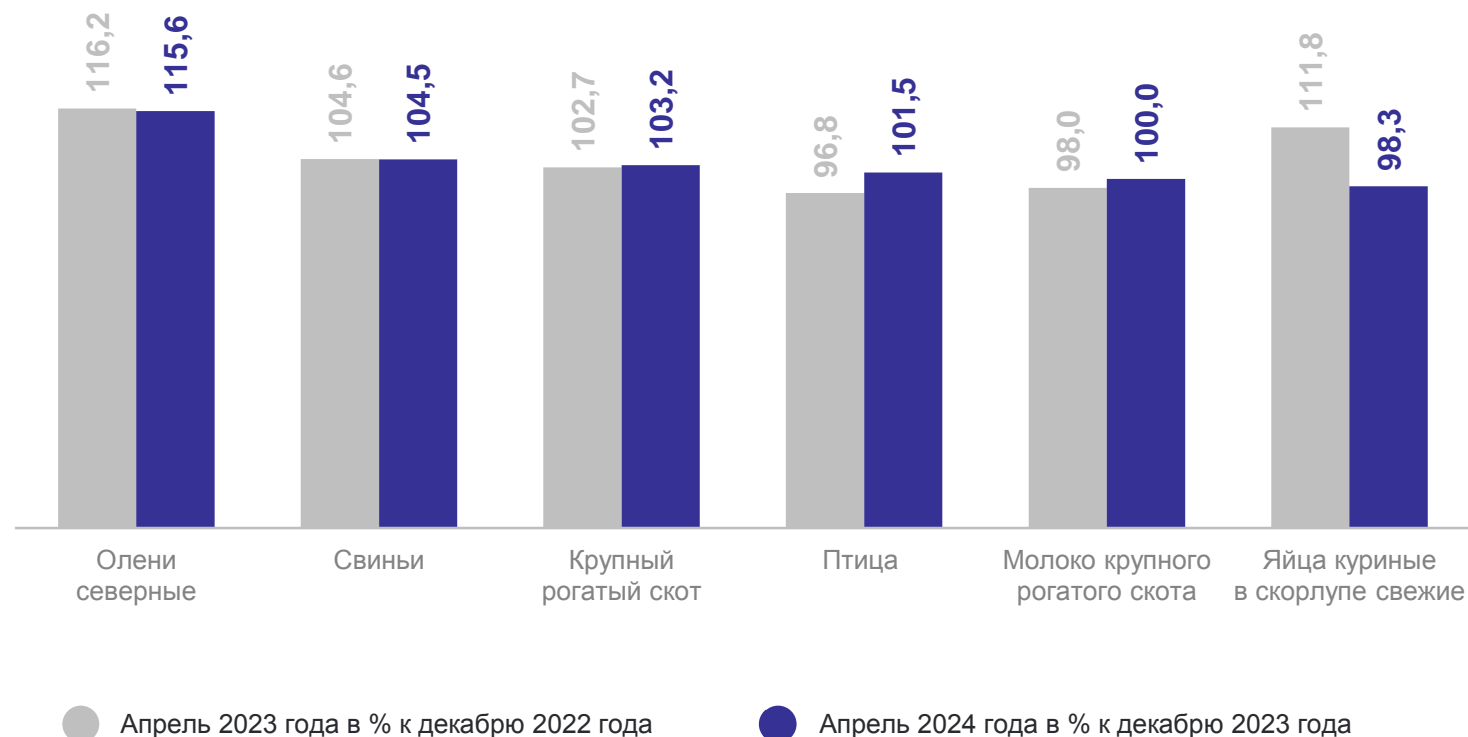
ИНДЕКСЫ ЦЕН ПРОИЗВОДИТЕЛЕЙ ПРОДУКЦИИ ЖИВОТНОВОДСТВА ПО ОТДЕЛЬНЫМ ВИДАМ ТОВАРОВ

апрель 2024 года в % к декабрю 2023 года

КРАСНОЯРСКСТАТ

101,5 Индекс цен производителей
продукции животноводства

101,1 Индекс цен производителей
сельскохозяйственной
продукции



ИНДЕКСЫ ТАРИФОВ НА ГРУЗОВЫЕ ПЕРЕВОЗКИ АВТОМОБИЛЬНЫМ ТРАНСПОРТОМ

КРАСНОЯРСКСТАТ

в % к предыдущему месяцу

апрель 2024 года

100,4 Автомобильный транспорт

100,2 Междугороднее сообщение

100,5 Городское и пригородное сообщение

